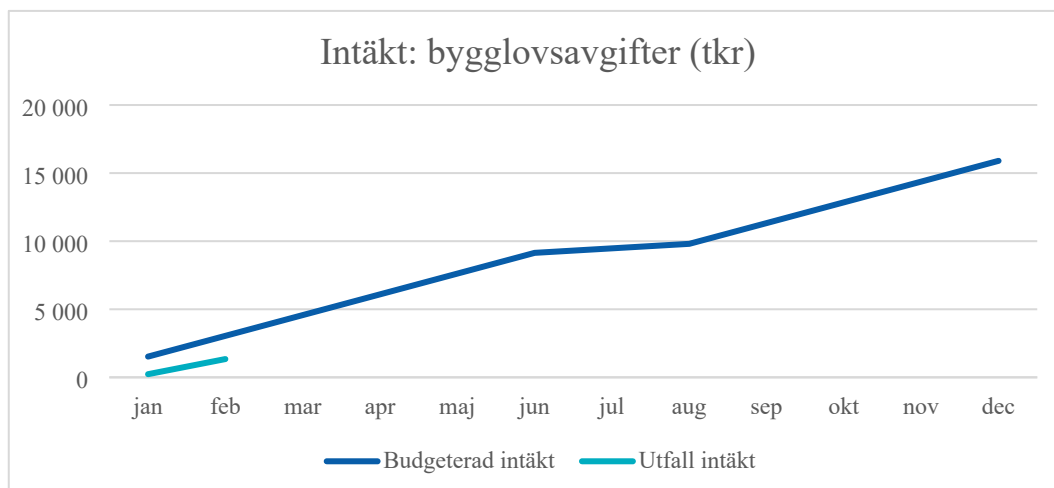


Verksamhetsstatistik för bygglovs- och tillsynsnämnden januari till februari 2026

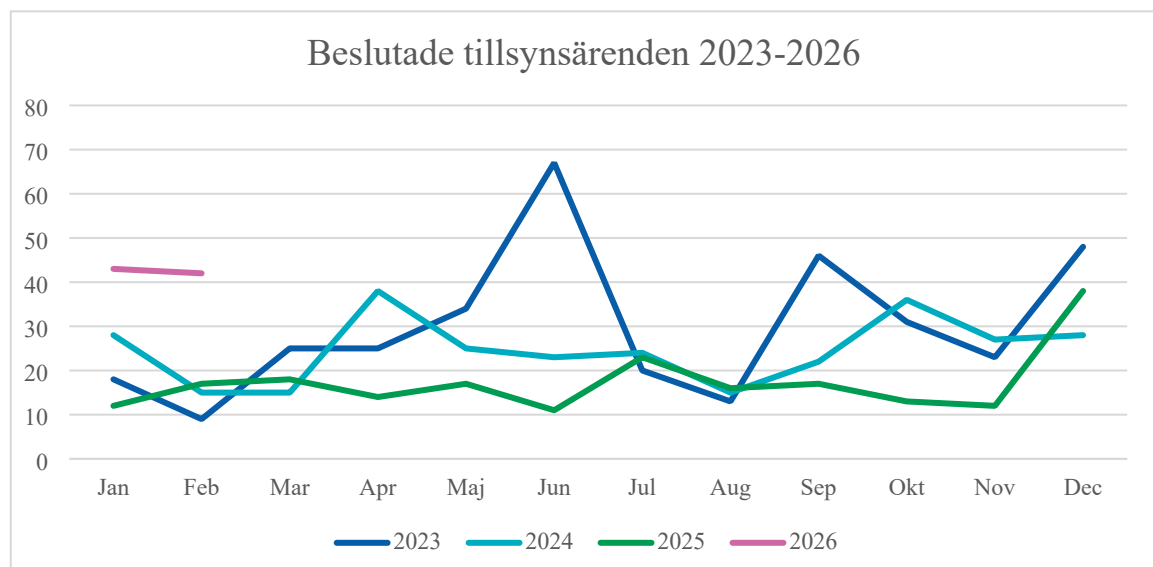
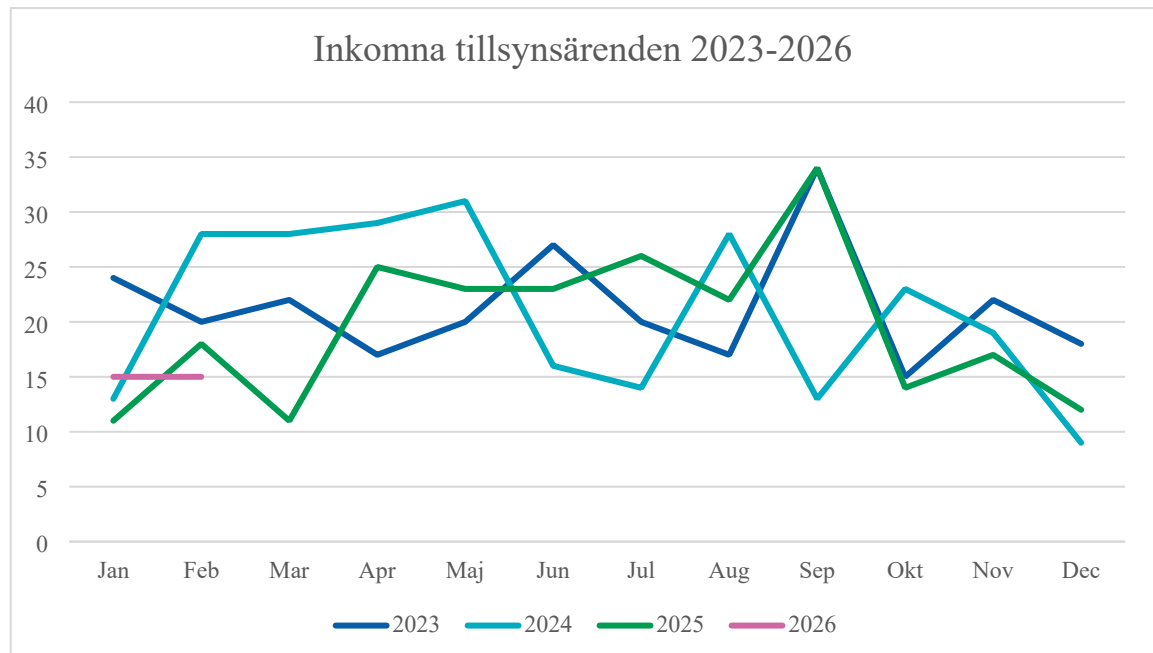
Bygglovsverksamhet

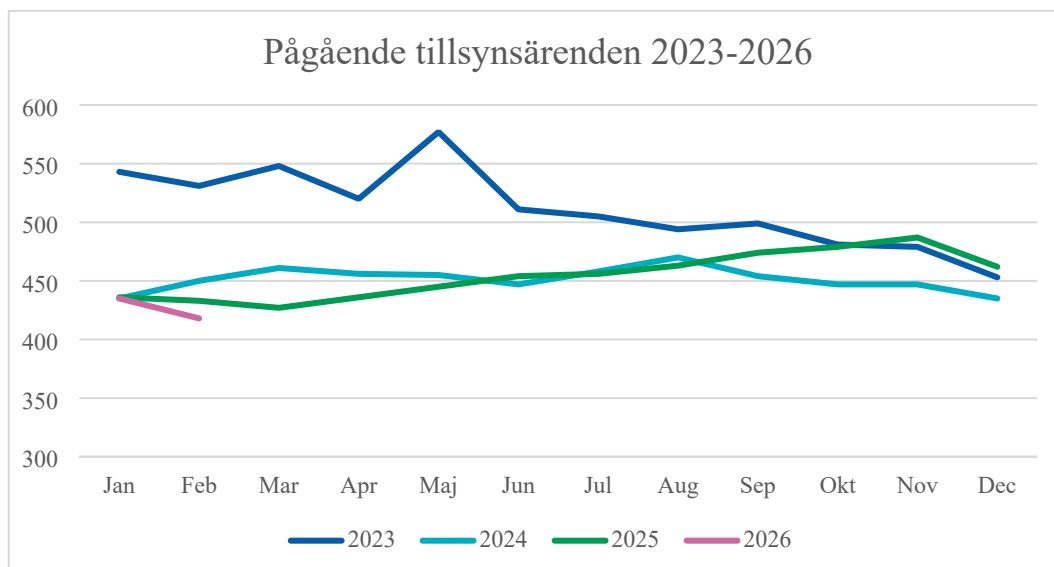


Intäkterna för bygglovsavgift för perioden är 1,3 mnkr. Det är 1,7 mnkr lägre än budget och 0,7 mnkr lägre än samma period 2025. Nämnden har hittills inga intäkter för sanktionsavgifter.

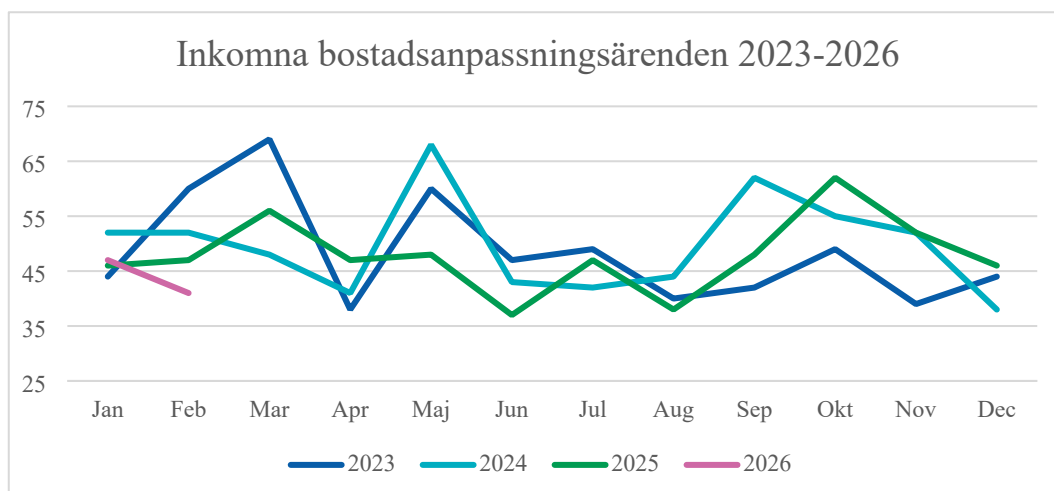
Under januari och februari har det kommit in 154 bygglovsansökningar. Detta är 21 procent färre än motsvarande period 2025 (196 ärenden) och 26 procent färre än motsvarande period 2024 (209 ärenden).

Antalet beslutade bygglov är 143, vilket är 19 färre än motsvarande period 2025 och 51 färre än motsvarande period 2024. Den sista februari fanns 112 pågående ärenden vilket är 49 färre än vid samma tid 2025.





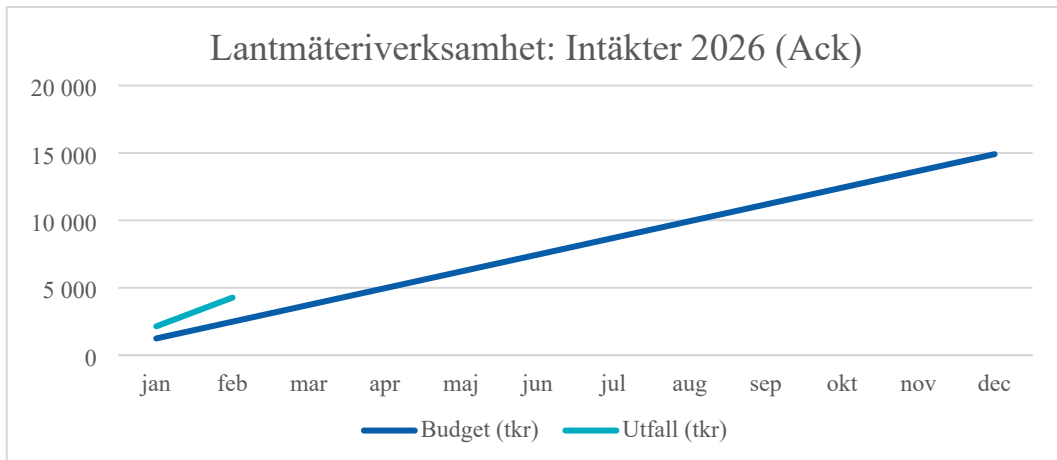
Under januari och februari har det kommit in 30 tillsynsärenden. Det är ett ärende färre än motsvarande period 2025. Antalet pågående tillsynsärenden per den sista februari är 418 vilket är 15 färre än motsvarande period 2025.



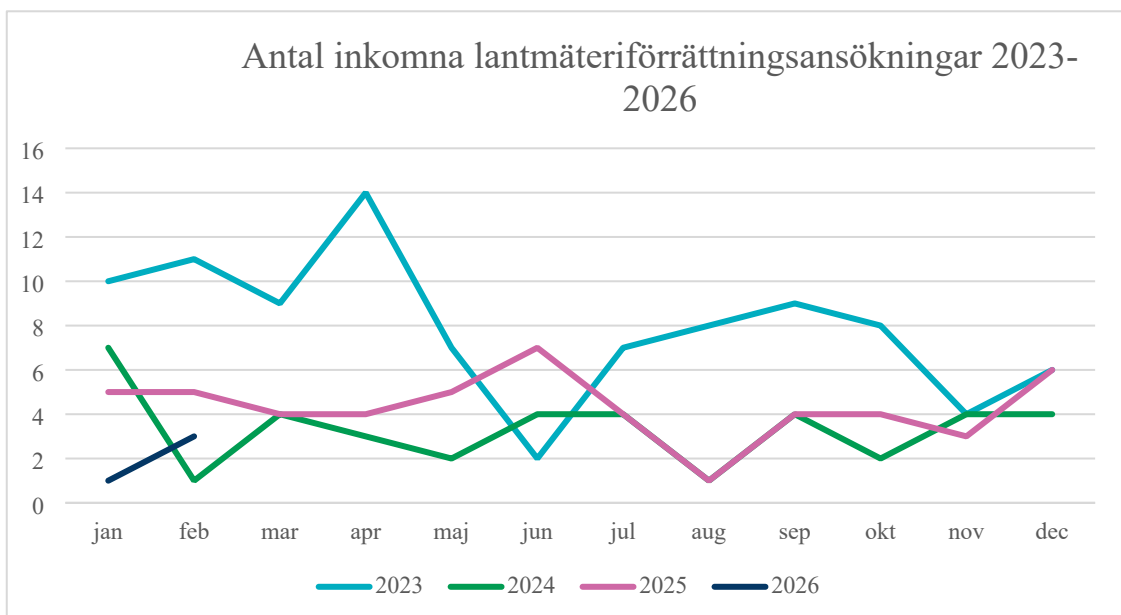
Under januari och februari har det kommit in 88 ärenden om bostadsanpassningsbidrag. Detta är fem ärenden färre än motsvarande period 2025.

Bostadsanpassningsverksamheten har under januari och februari betalat ut 0,8 mnkr i bidrag vilket är 0,2 lägre än budget. Snittbidraget hittills i år är 5 822 kronor vilket kan jämföras med snittbidraget 2025 som var 7 893 kr. Under perioden har beslut fattats i 135 ärenden vilket är 9 färre än under motsvarande period 2025.

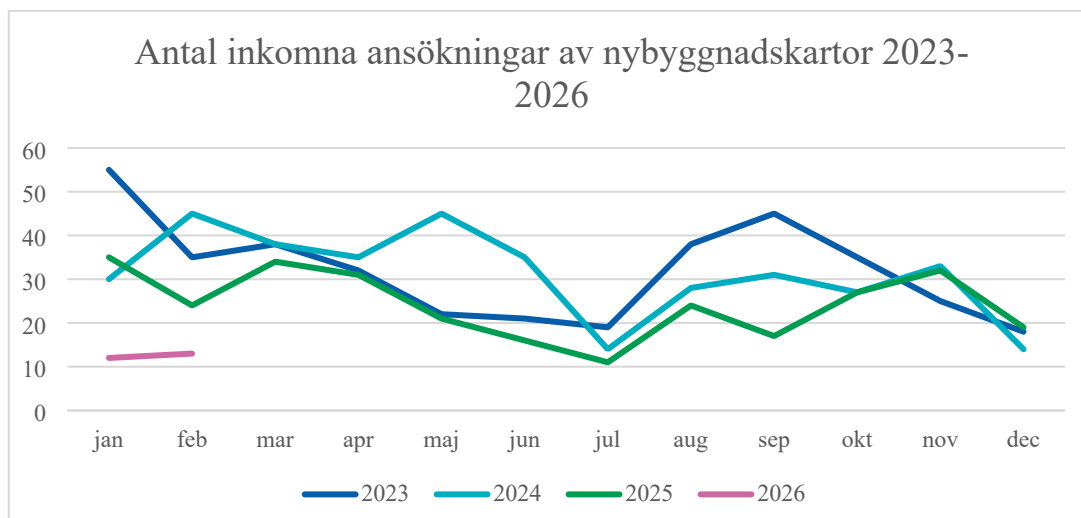
Lantmäteriverksamhet



Lantmäteriverksamheten har under januari och februari intäkter på 4,3 mkr vilket är 1,8 mkr högre än budget. De höga intäkterna beror på att ett antal större förrättningar har avslutats och fakturerats. Den positiva avvikelsen förväntas jämnas ut under året då inflödet av nya förrättningsansökningar är lägre än tidigare år.



Under januari och februari kom det in fyra ansökningar om lantmäteriförrättningar. Det är sex färre än under motsvarande period 2025. Det är dock viktigt att understryka att antalet inkommande förrättningsärenden inte nödvändigtvis är lika med storleken på intäkterna, eftersom ärenden kan skilja mycket i omfattning. Ett förrättningsärende kan omfatta 100 fastigheter och ett annat kan omfatta ett fåtal fastigheter.



Under januari och februari kom det in 25 ansökningar om nybyggnadskartor. Det är 34 färre än under motsvarande period 2025 och 50 färre än 2024. Minskningen av antalet ansökningar kan till en mindre del bero på att nybyggnadskartor sedan 2022 är giltiga i två år i stället för ett år (om inte förutsättningarna på fastigheten ändras). Den största anledningen till nedgången förklaras dock av konjunkturläget och de förändringar i plan- och bygglagen som trädde i kraft 1 december 2025.

Miljö- och hälsoskydd inkl. alkohol- och tobakstillsyn



Miljö- och hälsoskyddsverksamheten har för perioden intäkter på 0,1 mnkr, vilket är i nivå med budget. Till följd av byte av verksamhetssystem har nämnden under januari och februari enbart fakturerat för alkohol- och tobaksärenden.